

# Blomster

*vennen*

UTGITT AV BLOMSTERVENNERS KLUBB

Nr. 3-2010  
ÅRGANG 33

# Styre og redaksjon

## STYRELEDER

Signe Videm  
Langårdsv. 6, 1404 Siggerud  
Tlf. 99 27 19 47

## SEKRETÆR

Hiltrud Hemmersbach  
Marja Olsens vei 2, 1481 Hagan  
Tlf. 67 07 95 44

## KASSERER

Rita Amundsen  
Nordlysvn. 4, 0484 Oslo  
Tlf. 22 71 25 52

E-POST: [styret@blomstervenner.no](mailto:styret@blomstervenner.no)

KONTONR. 7877 08 28529

Adresseforandring meldes til:

Gøril Fjellet  
Tlf. 62 58 20 34

E-POST: [gffjellet@online.no](mailto:gffjellet@online.no)

## REDAKTØR FOR BLOMSTERVENNEN

Kenneth Ingebretsen  
Holtervegen 169, 2034 Holter  
Tlf. 916 16 593

E-POST: [kenneth@devobotanica.com](mailto:kenneth@devobotanica.com)

## REDAKSJONSMEDARBEIDERE:

Ståle Sørensen, Ebba Holmboe og  
Tommy Tønsberg

# Innhold

Styre og redaksjon .....s. 2

Redaktøren .....s. 3

Asalea i min hage .....s. 4


*Narcissus  
pseudonarcissus*.....s. 12

*Halesia monticola*  
'Arnold Pink' .....s. 14

Sommertur  
med BVK.....s. 15

Medlemssider .....s. 16

Planteportrettet ..... s. 20



*Rhododendron nakaharai*  
'Gaiety'

Foto: Ebba Holmboe



Blomstervenners Klubb

# Næring

TEKST OG FOTO: KENNETH INGEBRETSSEN

---

Vi er ofte ute på forskjellige plante-  
eventer som temadager, åpne hager  
eller messer. Det er et lite land vi  
bor i, og det er langt mellom mulig-  
hetene til å kjøpe planter og snakke  
med plantevenner. Så vi prøver å  
være med på alle arrangementer  
som vi har mulighet til. Det mor-  
somste er at vi treffer mange av de  
samme personene hver gang! Og  
mange er medlem i Blomsterven-  
ners Klubb. Det blir alltid mulighet  
på disse stedene til å høre hvordan  
det går med hagen og plantene til  
mange blomstervenner rundt om i  
landet. Vi får ofte tilbakemeldinger  
om hvor fint og interessant med-  
lemsbladet Blomstervennen er. Det  
er veldig hyggelig å høre! Tusen  
takkt !


Har du noe du ønsker å dele, det  
kan være om en plante, planteslekt



eller et tema som f. eks fjellhage,  
tar vi i redaksjonen hjertelig imot  
stoff. Etter en lang og fin sommer  
er det kanskje flere planter som  
fortjener litt oppmerksomhet. Og  
hva er vel bedre enn å dele planter  
og erfaringer med andre blomster-  
venner?

*Kenneth*





# Asalea i min hage

TEKST OG FOTO: EBBA HOLMBOE

---

Asalea er en del av rhododendron-verdenen som jeg setter stor pris på, og som jeg her vil skrive litt om og dermed håpe at andre også vil bli glad i dem og plante dem i hagene sin.

Asalea er løvfellende rhododendron, og det finnes både arter og hybrider. Artene er oppdelt i flere underslekter, og de aller fleste av asaleaene vil gjerne stå lyst med mye sol og er ganske hardføre (men vil du anskaffe deg en eller flere asaleaer, er det selvfølgelig lurt å sjekke hardhetssonen, Norge er jo et land med mye klima!). En av underslektene omfatter asaleaer som er eviggrønne, eller rettere sagt delvis løvfellende. Vil du lese mer og gå dypere ned i temaet, kan jeg anbefale Per M. Jørgensens bok *Rhododendron i Det norske arboretet på Milde*, Peter A. Cox og Kenneth N.E. Cox' bok *The Encyclopedia of Rhododendron Species*, og selvfølgelig kan Internett (for eksempel websiden til Den Norske Rhododendronforeningen) gi deg en masse informasjon.

Asalea har som rhododendron sine fordeler året rundt. Når vå-

---

*Rhododendron atlanticum*

ren kommer, står asaleaene med sin ofte karateristiske vekstform og store fine knopper, så kommer den fine tiden med blomstringen og løvsprett. Blomstringen strekker seg etter hvert over en lang periode, så jeg har asalea med blomstring fra tidlig om våren og til siste halvdel av juli. Det er meget stor variasjon i blomsterfarge, fasing på blomstene – enkle og fylte – noen har duft, andre ikke, og deres blomsterrikdom er stor, ikke minst hvis de får riktig plassering i hagen. På høsten får de aller fleste asaleaene flotte høstfarger, som kan variere meget fra gyllen over rødoransje til nesten brunt, så vender de tilbake til sin nakne skjønnhet, som hos noen får meg til å tenke på japanske hager.

I min samling av asaleaer – som teller ganske mange – har jeg både arter og hybrider, og jeg er også så heldig at jeg har noen av de eviggrønne (delvis løvfellende) asaleaer. Det er morsomt med representanter fra de ulike gruppene. Her som ellers er jeg blitt mer og mer glad i artene, men det finnes også utrolig mange flotte hybrider. Jeg har hatt asalea gjennom hele mitt

hageliv, de første to fikk jeg i fødselsdagsgave av min mann. Det var *Rhododendron 'Daviesii'* og *Rhododendron 'Rosata'*, og Jens glemmer aldri den utrolige duften han satt i i bilen hjem fra planteskolen. Dette var begynnelsen til virkelig mange gleder, og selvfølgelig også noen «sorger» når noen av mine asaleaer har død.

*Rhododendron 'Rosata'* er dessverre død for mange år siden, men *Rhododendron 'Daviesii'* har jeg ennå. Den har vært med på flyttelasset fra Spydeberg til Ås for 15 år siden, har tålt flere flyttinger her i hagen og er blitt beskåret adskillige ganger (min lille hage krever at plantene ikke blir altfor omfangsrike!). Nå er den en gammel, flott plante som gjerne vil stå solfylt. To viktige ting med den er altså de flotte blomstene – kremhvite med gul tegning – og den deilige duften, det kan være nesten helt bedøvende i dens nærhet. Dessuten har den et meget smukt løv med et litt blålig skjær, får nydelig høstfarge og har en nydelig vekstform. Absolutt en av mine store favoritter!

Arten *Rhododendron vaseyi* er virkelig en av mine kjære planter. Den har nydelig vekst, blomstrer tidlig – før løvspring – med en overveldende mengde nydelig sart rosa


blomster. Nå den står i blomst, er det nesten som om en kjempflokk sommerfugler har inntatt hagen, siden blomstene er dypt flikete, noe som er litt uvanlig for rhododendron. Blomsterfargen kan variere noe fra nesten rent hvitt til sart rosa. Jeg har vært heldig og fått en plante med virkelig fin farge. Løvet minner nesten om pileblader og får fantastiske høstfarger. *Rhododendron vaseyi* kan ikke krysse seg med andre rhododendroner, noe som gjør at hvis man er like heldig som jeg og skulle finne en frøplante under planten, ja så er det en «ekte» *Rhododendron vaseyi*. Min frøplante er ved å være så stor at jeg kan forvente blomstring, men jeg tror ikke i år, så jeg får pent vente et år til! *Rhododendron vaseyi* er en nordamerikansk asalea som finnes i et begrenset fjellområde i North Carolina.

En nær slektning av *Rhododendron vaseyi* er *Rhododendron canadense*. Disse to artene danner en egen underslekt. Deres blomster er ganske likt oppbygget og kan som jeg skrev før, nesten minne om sommerfugler. De er meget riktblomstrende planter og kan se ut som en fiolettrosa sky. Det finnes dessuten en hvit form, som også er ny-



delig. *Rhododendron canadense* kommer også fra Nord-Amerika og er den asalea som har den nordligste utbredelsen av alle asaleaer. Den trives på fuktige vokseplasser, ja til og med i sumpede områder, men den må være tilpasningsdyktig, for her trives den i god torvjord. *Rhododendron canadense* har jeg hatt i mange år, men for noen år siden opplevde jeg at planten bare plutselig døde. Året etter kom det store mengder små frøplanter i torvblokkene rundt, og dem stelte jeg godt med, og da de begynte å blomstre, viste de seg å være «ekte». Den hvite formen har jeg hatt litt mer trøbbel med å få til, men jeg ser nå at den i hvert fall har overlevet denne vinteren, så jeg håper den trives. Bildene viser

*Rhododendron canadense*



*Rhododendron canadense* (Hvit form)

hvilke flotte planter det er.

Ennå en art jeg er meget glad i, er *Rhododendron schlippenbachii*. Den kommer fra Koreas østkyst, hvor den ble oppdaget i 1854. Det er en flott plante som blomstrer samtidig med at løvet springer ut. Løvet, som kan ligne litt på eikeløv, har et litt rødlig eller bronseaktig skjær





*Rhododendron schlippenbachii*

.....  
i løvsprett, og om høsten får det flotte oransjegule til bronserøde farger. Blomstene er helt enkle og ganske store med nydelig sartrosa farge, men blomsterfargen kan også variere en god del. Jeg har to planter, den ene har meget fin rosa farge (bildet), men blomstrer ikke særlig mye, mens den andre er mye mer blek i fargen, men mer riktiblostmrende, og hele planten har dessuten en penere vekstform. Dette er en art som jeg sterkt vil anbefale!

En av hybridene som alltid har vært på min liste over må ha-planter er *Rhododendron* 'Irene Koster', som er en krysning fra ca. 1900. Det er en meget smuk plante med fantastiske blomster som er noen



*Rhododendron* 'Irene Koster'

.....  
av de asaleablomstene som dufter aller mest. Jeg har måttet kjøpe et par planter før jeg fikk en som vil hos meg, men nå er det en stor og fin plante som jeg synes skulle være mye mer plantet.

Den aller største av mine asalea-hybrider er *Rhododendron* 'Jolie Madame', en nydelig plante med

mørkrosa blomster med en herlig duft. Å være i vår lille hage en varm vårettermiddag/-kveld er en herlig opplevelse med deilige dufter. Den har en meget flott, utbredt vekstform og er svært vekstvillig. Jeg har flere ganger beskåret min plante, og i tillegg setter den opp en masse nye skudd som vi har kunne lage nye planter av til å glede hagevenner med.

*Rhododendron nakaharai* 'Gaiety' er en av mine rhododendroner som representerer de eviggrønne asaleaer. Selve arten kommer fra Formosa og er en krypende, knapt  
*Rhododendron 'Jolie Madame'*

30 cm høy plante. Det er veldig fint å plante den ved en stein som den kan henge ut over. Bladene ser litt triste ut på våren, men ganske raskt kommer det liv i dem. Min hybrid, 'Gaiety', er en nydelig plante som har vakre, nesten gammelrosa mot mursteinrøde blomster. Jeg fikk min plante av Sonja og Jørn Dannesboe i 2003. Da var den bitteliten, men den har vokst godt, og jeg har faktisk måtte beskjære den noen ganger. Men det viser at det også går an å prøve seg med disse eviggrønne asaleaene. Jeg har også flere arter fra denne underslekten, men de er så nye at



de ennå ikke har blomstret, det er for eksempel *Rhododendron mucronatum*, *Rhododendron yedoense* og *Rhododendron yedonense* var. *poukhanense*.

Fra Nord-Amerika kommer også *Rhododendron atlanticum*, som er en robust plante med nydelig vekst og fin blomstring. Blomstene kan også her variere i fargen. Jeg har to planter, da den første jeg kjøpte, hadde nesten hvite blomster. Men da jeg kom over en plante i blomst og så at den hadde mer rosa, ja så måtte den bare med hjem. Min erfaring så langt med *Rhododendron atlanticum* er at det også er en virkelig god plante å satse på!

Den siste asalea jeg vil skrive om i denne omgang, er *Rhododendron quinquefolium*. Det er virkelig en av perlene – Jens og jeg så den første gang i Danmark hos Svend Aage Askjær. Han har en meget fin planteskole, Hvidbjerg planteskole ved Skive, og i tillegg en meget flott hage (park) som man kan vandre rundt i til glede og inspirasjon, det er en utrolig opplevelse. Vi fikk kjøpt en liten plante av Askjær, men den strøk med første vinteren her. Siden har vi skaffet oss en ny, og den har nå tre vintre på seg og er like frisk. Planten har flere litt spesielle trekk, cinque betyr fem, og det viser til at bladene sitter i grupper på fem. De er friskt

grønne med rødbrune kanter, og dens regelmessige gaffelforgrenede vekstform gir den en nesten pagodeaktig oppbygging. Blomstene er hvite, åpne klokker, bare et syn – gleder meg virkelig til min plante kommer med blomster. *Rhododendron quinquefolium* kommer fra fjellene i det nordlige Honshu i Japan i områder med barskog. Dette er nok ikke den letteste planten å komme over, men jeg synes virkelig det er en plante å jakte på! Og når det gjelder «plantejakt», så er det også verdt å jakte på *Rhododendron penthaphyllum* som en meget nær slektning av *Rhododendron quinquefolium*, men med rosa blomster – utenom blomstringen er disse to plantene nærmest umulige å se forskjellen på, pentha betyr også fem.

Som alltid synes jeg det er svært å si at dette eller den er den fineste, men skal jeg sette opp noen flere av mine favoriter som jeg har i hagen, må det bli: *Rhododendron albrechtii*, *Rhododendron kiuisianum*, *Rhododendron luteum*, *Rhododendron* 'Millenium', *Rhododendron* 'Soir de Paris' og *Rhododendron* 'Satan'. Men det finnes mengder av arter og ennå flere hybrider, så det er bare å gå i litteraturen og finne frem til sine egne favoritter – lykke til!

# Narcissus pseudonarcissus

TEKST OG FOTO: KENNETH INGEBRETSEN

---

Denne flotte narcissen, som jeg tør påstå er en av de vakreste av alle narcisser, fikk jeg øynene opp for etter ett besøk i Miss Wilmotts hage, Great Warley i England. Å se en hel skogbunn og flere årkre dekket av denne lekre narcissen, tok nesten pusten fra meg. Der og da bestemte jeg meg for at denne planten skal jeg få tak i, og jeg vil ha mange! *Narcissus pseudonarcissus* er en løkplante som trives godt i hager, så godt at den forviller seg lett og kan danne store felter som kan dekke hele åssider. Det er akkurat det jeg håper den skal gjøre hos meg, så det var derfor helt naturlig at jeg gikk til innkjøp



Narcissfrø

---

av flere hundre *Narcissus pseudonarcissus* i fjor høst og jeg kommer til å kjøpe noen dette året også. Planten holdt det den lovet og blomstret praktfullt i vår. Det var artig å se alle frøkapslene som svulmet opp, først nikkende, og når frøene ble modne, sto de helt loddrett, slik at frøene kunne spres bedre. Nå har flere tusen frø funnet sin plass rundt i hagen.

*Narcissus pseudonarcissus* vokser vilt på sletter og fjellsider i Frankrike, spesielt i Alpene og Pyreneene, og i Nord-Spania. Den finnes fra 1500 meters høyde og helt ned til havnivå. I land som Portugal, England, Nord-Italia, Belgia mfl. er ekspertene usikre på om den er naturlig viltvoksende eller om Forvillede narcisser ved Great Warley.

---

den har naturalisert seg fra hager. Denne planten har vært dyrket i minst 400 år, og etter så lang tid er det vanskelig å si om de vokser der naturlig eller ikke. Det finnes rundt syv underarter med forskjellige farger og fasong på kronbladene og trompeten. *Narcissus pseudonarcissus* er en lav påskelilje og er rundt 15 cm høy, men ender sesongen på rundt 20 cm. Den lave og elegante veksten gjør at den passer godt i naturlige omgivelser som gressmark og skogsområder. Kronbladene er melkehvite til kremhvite og er nesten like lange som trompeten, som har

en smørgul farge. Bladene, som er blågrønne og svakt vridde, kan bli 15–20 cm lange. Selve løken er kun rundt 4 cm høy. *Narcissus pseudonarcissus* blomstrer her hos oss i slutten av april i år, men det kan variere. Siden denne arten ofte har naturlig stor variasjon i blomstene, er det morsomt å gå på jakt etter avvikende former. Jeg har sett flere flotte lys, sitrongule varianter i England, og de er heller ikke å forakte. Nå drømmer jeg bare om store felter med vakre *Narcissus pseudonarcissus*, noe som forhåpentligvis ikke blir alt for lenge til. Det ser jeg frem imot!



# Halesia monticola 'Arnold Pink'

TEKST OG FOTO: EBBA HOLMBOE

Slekten *Halesia* vakte min nysgjerrighet da jeg første gang leste om den i Jørn Dannesboes bok *Skov- og surbundsbedet*. Det finnes fem arter som kommer fra Kina og Nord-Amerika, det er artene fra Nord-Amerika som omtales mest i bøkene. Det er store busker eller små trær, som egner seg svært godt i skogshagene, de vil altså gjerne vokse i næringsrik jord litt på den sure siden, og som er god til å holde på fuktigheten. Dessuten vil de gjerne gro i full sol og på en plass uten for mye vind.

Jeg kjøpte en *Halesia carolina* i 2003, men den har aldri vært særlig frodig og ei heller blomsterrik. Denne arten har rent hvite blomster, og som det norske navnet sier, ligner blomstene på snøklokker. Jeg prøvde å forme den til et lite tre, som jeg kunne få glede av som skyggegirer i hagen. Etter den grusomme vinteren vi har bak oss i år, var vi nesten klar til å fjerne den da den var mer død enn levende, men i løpet av våren og sommeren har den skutt en masse fra stammen og fra bakken, så nå skal den fredes!

I 2005 kjøpe jeg en *Halesia monti-*



*cola* 'Arnold Pink', og den har i år hatt sin første virkelige flotte blomstring – tålmodighet lønner seg! *Halesia monticola* danner fra naturens side et lite tre, og fungerer nå fint som skyggegirer til mine mange rhododendron. Denne navnesorten har som bildene viser og navnet sier, rosa blomster. De er meget vakre, og under blomstringen var hele treet et nydelig syn, der det sto og dinglet med sine nydelige rosa klokker. Høstfargen er gul, men etter min mening meget fin. Nå er treet fullt av frukter, og formering kan gjøres fra frø eller stiklinger, hvis man skulle få lyst på å ha flere av dem i hagen. Alt i alt synes jeg *Halesia* er en slekt som mange burde prøve i sine hager.

# Sommerens tur med Blomstervenners Klubb

1. Olle Persons hage i Helsingborg.
2. Fra Ingemo og Per Gylling i Glemsløv.
3. Fra Sonja og Jørn Dannesbo i Slangerup.



1



2



3



4

4. Fra Christina og Leif Fryles nyetablerte hage i Varberg.
5. Fra Lone og Kenneth Lorenzon i Askvold.

FOTO: SIGNE VIDEM OG RITA AMUNDSEN



5

# Blomstervenners frøliste

Ønsker du å delta, med eller uten frø, må svarslippen under (eller en kopi) sendes snarest mulig og før 1. oktober til:

TOMMY TØNSBERG, HOLTERVEGEN 169, 2034 HOLTER, sammen med eventuelle frø eller på e-post: TOMMY@DEVABOTANICA.COM

Frølisten sendes ut så snart den er ferdig.

Kryss av hvis du kan motta listen som e-post. Samtidig sender du inn kr 50,- til Blomstervenners Klubbs konto: 7877 08 28529.

Dette skal dekke porto og pakking.

Frødonorer får velge 25 pakker frø, og de stiller først i køen når frøene fordeles. De som ikke har sent inn frø, får velge 20 pakker.

Også i år ønsker vi at så mange som mulig av frødonorene kan hjelpe med å pakke sine egne frø, kryss av i skjemaet under hvis du kan pakke dine egne frø. Du vil da få tilsendt frøposer.



## Vennligst send meg Blomstervenners Frøliste

Jeg har betalt inn kr 50,- på Blomstervenners Klubbs konto.

- |  |   |
|--|---|
| <input type="checkbox"/> Jeg har levert frø      | <input type="checkbox"/> Jeg ønsker å motta lista på e-post |
| <input type="checkbox"/> Jeg har ikke levert frø | <input type="checkbox"/> Jeg kan pakke mine egne frø        |

Navn:.....

Adresse:.....

E-postadresse:.....

## Styreleder har ordet

I begynnelsen av juni, da styret tok farvel med sine verv for en stund, følte det som om en lang sommer og vekstsesong lå for våre føtter. I god Blomstervenn-tradisjon har vi skaffet oss rikelig med nye planter gjennom bytte, bestillinger, plantemarkeder og diverse besøk i små og store gartnerier. En indre stemme hvisker at nå er det nok, men ufornuften og lysten på mer har lett for å seire. Alle nyervervelsene skaper mye arbeid ved siden av vedlikeholdet i en hage, der allting er i kontinuerlig utvikling.

Høstterminen er i gang! Hos meg står fremdeles bortimot 30 små og store planter i sine pottes og venter sårt på en tilmålt plass. Den skal de få, men det kan bli midlertidig plassering. Trøster meg med tanken på alt som faktisk er kommet i jorden, men i år som i fjor og i forfjor, er det et faktum at jeg gapte for høyt. Som lidenskapelig planteelsker og hagedyrker lærer man visst aldri!

Ikke så sjelden byr plantene på en overraskelse eller flere når tidligere års innkjøp viser seg ved første blomstring å være noe helt annet enn forventet. Det gjelder først og fremst materiale fra de store profesjonelle firmaene med flotte

brosjyrer. Glad har jeg vært når de bare røttene etter mye pleiende innsats viste tegn på liv i form av grønne blad. Mindre glad blir jeg når f.eks. planten kjøpt som en klatrende *Aconitum hemsleyanum* 'Red Wine' viste seg å være en helt vanlig hagehjelm, bare med hvite blomster. En pakke med tre angivelig ildrøde dagliljer ble noen upretensiøse gulblomstrete utgaver. En spennende sort av *Gentiana sino-ornata* var en *siphonata*-type med uanselige blomster, og purpursolhatt 'Art's Pride' har akkurat avslørt seg som den alminnelige *purpurea*. Det hender at overraskelsen er gledelig, men oftere har man betalt i dyre dommer for mindre attraktive planter. Er det bare jeg som er uheldig? Antakelig ikke. Nei, takke meg til spesialgartneriene, der personer med stor kunnskap og kjærlighet til vekster sørger for at dine nye planter viser seg å stemme med beskrivelsen, også når kjøpt usett over internet. Vi får ønske høsten velkommen og håpe den holder vinteren på tilstrekkelig avstand til at planter som kom sent i jorden, rekker å etablere seg før kulda setter inn.

SIGNE VIDEM

# Møter

MANDAG 17. SEPTEMBER KL. 19.30

## Vann i hagen

V/ARNE KRISTIAN MELLUM

Vi får besøk av en virkelig entusiast og ekspert på dam og bekk og hvordan dette kan bli et vellykket element i hagen.

.....

MANDAG 23. OKTOBER KL. 19.30

## Fjellets planter

V/LEIF RYVARDEN

Foredragsholderen er kjent forfatter av både praktverk fra fjellheimen og nydelige fjellfloraer. Kanskje på tide å se hva vi har av vakre alpinplanter innenfor egne grenser?

.....

MANDAG 22. NOVEMBER KL. 19.30

## Drakensberg, en drøm for plantefrelste.

V/ANNE-KA GLØMMI

Mange botanikkinteresserte som reiser til Sør-Afrika, taper sitt hjerte til denne delen av verden. Det gjelder også Anne-Ka, som vil snakke om plantene hun så, og litt attåt.

.....

MANDAG 13. DESEMBER

## Hagevandring i Japan.

v/Berit Østby

Berit har besøkt flere hager i Japan og beretter om sine inntrykk derfra.

.....

### MØTESTED:

Møtene holdes i Vestre Aker menighetshus, Ullevållsveien 117 B, hvis ikke annet er nevnt. Møtene starter normalt kl. 19.30 og biblioteket er åpent fra 18.30.

.....

## Innkalling til årsmøte

22. november er det årsmøte i Blomstervernernes Klubb. Saker som ønskes tatt opp, må meldes styret senest 14 dager i forveien. Møteprogram, årsberetning og regnskap kommer i neste nummer av Blomstervernenen.

.....

## Medlemslister

Vi trenger din skriftlige aksept for oppføring i medlemsliste. Datatilsynet tillater ikke at vi distribuerer medlemsliste for Blomstervernernes klubb internt til egne medlemmer uten at det foreligger skriftlig aksept fra hver enkelt om oppføring i listen. Melding kan sendes til Rita Amundsen i styret, enten ved å sende en e-post til [rita.amundsen@uio.no](mailto:rita.amundsen@uio.no) eller ved å fylle ut talongen under og sende den i frankert konvolutt til: Rita Amundsen, Nordlysvn. 4, 0489 Oslo



Jeg samtykker i at mitt navn, adresse og telefonnr. oppføres i ny medlemsliste for Blomstervernernes klubb, til intern distribusjon blant medlemmene 2010/2011.

Navn: \_\_\_\_\_

Adresse: \_\_\_\_\_

Telefonnr. \_\_\_\_\_

Dato: \_\_\_\_\_                      Signatur: \_\_\_\_\_

Bruker du e-post, må samme informasjon oversendes, men dato og signatur er unødvendig. De som ikke har svart innen 25. oktober, vil ikke få sitt navn i medlemslisten.

# Planteportrettet

## *Lilium* 'Claude Shride'

Dette er en *Lilium martagon*-krysning som regnes for å være en av de beste på markedet. Den ble introdusert i 1980. Jeg var heldig å få tak i noen løk av denne liljen på et blomstershow i London, uten å vite hvor fin den egentlig var. Dette er en vekstkraftig og lettstelt lilje som trives godt i halvskygge til skygge.

Blomsterfargen er rød med en svak oransje kant med prikker, men den kan variere noe. Enkelte planter har bare nesten helt røde blomster. Den kan bli fra 80–120 cm avhengig av voksested. En flott lilje og helt klart ett blikkfang i hagen.

TEKST OG FOTO:  
KENNETH INGEBRETSEN

